

بنام خدا



معرفی پایگاه بالینی Clinical key

مدرس : پروانه رنجبر

مکان: معاونت آموزشی بانگنجا ب

شهریور ۱۳۹۷

خصوصیات کلینیکال کی

- سریع است در کسری از ثانیه به نتیجه می رسیم
- کامل است . روی ابزارهای مختلف جواب می دهد
- مطمئن است
- کار کردن با آن آسان است.
- مقر آن در آمستردام. بیش از ۷۰۰۰ نفر را در ۲۶ کشور جهان استخدام.
- ناشر موسس برنامه های جهانی است که دسترسی رایگان یا کم هزینه به اطلاعات علمی و بهداشتی در کشورهای در حال توسعه را فراهم می کنند

- Elsevier همراه با صنعت مراقبت های بهداشتی که ما تکامل یافته است.
- همچنین پایه محتوی مبتنی بر شواهد و دانش پزشکی قابل اعتماد را حفظ کرده
- در حالیکه تمرکز امروز برای ایجاد راه حل های نوآورانه ای است که محتوا را مستقیماً به EHR و کارهای بالینی ارائه می دهد.
- این ادغام به پزشکان اجازه می دهد تصمیمات بالینی پاسخگو، دقیق و اقتصادی را در تمام مراحل مراقبت از بیمار ایجاد کنند

منابع موجود در کلینیکال

- کتاب ها : ۱۰۰۰ عنوان
- ژورنال ها : ۶۵۰ عنوان
- داروها: ۲۹۰۰ اطلاعات دارویی
- مشاور بالینی : ۸۵۰ مورد مشاوره بالینی
- کاتالوگ آموزش به بیمار : ۱۵۰۰ عنوان
- مولتی مدیا و ویدئوها: ۱۷ هزار عنوان
- دوره های بازآموزشی (CME) : به صورت مجازی

صفحات موضوعی

- کلینیکال کی حدود ۱۴۰۰ صفحه‌ی مختلف در مورد بیماری‌ها، فاکتورهای ریسک، تشخیص بیماری، درمان و بسیاری موضوعات دیگر در خود دارد.

نکته بسیار ضروری

- قبل از استفاده از پایگاه بالینی clinical رجیستر شوید



تا

- کتب آنرا دانلود کنید

- از امکانات تدریس آن یعنی ذخیر کردن جستجوها و مطالب و ایجاد پاور پوینت از مطالب انتخابی

• بهره ببرید



ثبت نام در Clinical Key:

برای بهره گیری از امکانات بیشتر Clinical Key شما میتوانید با وارد کردن نام و نام خانوادگی و آدرس e-mail و فیلد کاری خود در صفحه مربوطه نسبت به ثبت نام اقدام فرمایید و در صورتی که قبلاً "ثبت نام کرده باشید با وارد کردن

راهنمای آموزشی Clinical Key

Username و Password خود به سیستم وارد شوید .

Family name:

E-mail and password

Enter a password between 5 and 20 characters. Your e-mail address will be your username

E-mail address:

Password:

Confirm password:

Your role and field of interest

Your role:

در صورتیکه قبلاً "ثبت نام کرده باشید با وارد کردن Username , Password خود به سیستم وارد شوید .

Register Login

Username:

Password:

Remember me

Login | Not Registered?

Forgotten your username or password?
OpenAthens login
Other Institution login

در صورت فراموشی با وارد کردن آدرس E-mail خود در بخش Username , Password ،Login موجود در قسمت Password می گردد.

✕
Forgotten username or password
Please enter your e-mail address exactly as it was recorded in your personal profile and we will e-mail your User Name and Password to you.

This password reminder feature is not available to Athens authenticated users.
E-mail Address:
 | [Cancel](#)



The screenshot shows the Clinical Key search interface. At the top, there is a navigation bar with links for Journals, Books, Practice Guidelines, Patient Education, Drugs, Multimedia, and CME. On the right side of this bar are links for Register and Login. Below the navigation bar is the Clinical Key logo, followed by the Elsevier logo and the tagline "Smarter search. Faster answers." The main search area features a search bar with the text "Cancer" entered. To the right of the search bar is a "Search" button. Below the search bar, a dropdown menu displays search results. The results are organized into two columns. The left column lists various cancer-related terms, each preceded by a category label in a blue box: "DISEASE" for "Malignant Neoplasm", "PROCEDURE" for "Therapeutic radiology procedure", "PROCEDURE" for "Chemotherapy", "DISEASE" for "Neoplasm Metastasis", "FINDING" for "Tumor cells, malignant (morphologic abnormality)", "DISEASE" for "Malignant neoplasm of the breast", "PROCEDURE" for "Radiation Therapy", "DISEASE" for "Malignant Neoplasm of Prostate Gland", "DISEASE" for "Primary carcinoma of the liver cells", and "PROCEDURE" for "Cancer Treatment". The right column is titled "You may also be interested in:" and lists related terms, each preceded by a category label in a blue box: "PROCEDURE" for "Chemotherapy", "PROCEDURE" for "Biopsy", "PROCEDURE" for "Radiation Therapy", "PROCEDURE" for "Complete Blood Count", "PROCEDURE" for "Bone Marrow Biopsy", "PROCEDURE" for "Serum chemistry test", "DRUG" for "MACC combination", "DRUG" for "EMB protocol", "DRUG" for "MEVAP protocol", and "PROCEDURE" for "Complete blood count with automated differential". At the bottom of the page, there is a footer with links for Contact Us, Resource Center, Terms and Conditions, Privacy Policy, Registered User Agreement, and Help, along with a copyright notice for Elsevier, Inc. in 2012.

در جستجوی ساده شما میتوانید با دانستن واژه دقیق مورد جستجو یا با استفاده از مترادف های پیشنهادی بصورت AutoSuggest، به جستجو بپردازید.

Search Filters

فیلترهای جستجو:

نگاهی به صفحه نتایج جستجو

- شما در صفحه‌ی نتایج جستجو می‌توانید:
- با استفاده از گزینه‌ی Scoped Search نتایج را محدود کنید.
- نتایج مختلف را ذخیره. ایمیل و یا چاپ کنید.
- نتایج خود را از فیلترهای نوع منبع. نوع تحقیق و تاریخ محدود کنید.
- بر حسب ارتباط و یا تاریخ مرتب کنید
- حتی در صورتی که شما یک غلط تایپی داشته باشید کلینیکال کی در زمان جستجو می‌تواند پیش‌بینی کند به دنبال چه محتوایی هستید و آن را به شما نشان بدهد.

Search Filters

فیلترهای جستجو:

The screenshot shows the Elsevier Clinical Key search interface. At the top, there are navigation links for Journals, Books, Practice Guidelines, Patient Education, Drugs, Multimedia, and CME. The search bar contains the term "cancer" and a "Search" button. Below the search bar, there are filters for "Study Type", "Date", "Specialty", and "Content Type". The "Content Type" filter is expanded, showing options like "All", "Journals (5727)", "Books (2093)", "First Consult (179)", "Vitals (18)", and "Guidelines (412)". The search results are displayed in a table with columns for "Date" and "Relevance". The first result is titled "Key Results for cancer" and includes a link to "Cancer statistics, 2011: the impact of eliminating socioeconomic and racial disparities on premature cancer deaths." The result is from MEDLINE, authored by Siegel, Rebecca, Ward, Elizabeth, Brawley, Otis, Jemal, and Ahmedin, published in CA Cancer J Clin, 2011-07-01. The abstract states: "Each year, the American Cancer Society estimates the numbers of new cancer cases and deaths expected in the United States in the current".

در ستون سمت چپ شما می‌توانید جستجوی خود را در 4 زمینه محدود نمایید تا به نتایج مطلوب تری دسترسی پیدا کنید.

بازگشت به Home Page

Browse Menu

پرینت و e-mail از موارد انتخاب شده

با کلیک بر روی عنوان مقاله می‌توانید به اطلاعاتی از قبیل چکیده ، نویسندگان و زبان مقاله ، وابستگی سازمانی نویسنده ، Publication Type و همچنین کلید واژه های انتخاب شده از Mesh دست یافت.

Patient Education Drugs Multimedia CME Register

Search

 Login

 Find Vitals in the Content

 Type list on the left.

Back to Search Results

 Reading List +
 Presentation

M **Cancer statistics, 2011: the impact of eliminating socioeconomic and racial disparities on premature cancer deaths.**

Siegel R, Ward E, Brawley O, Jemal A - CA Cancer J Clin - ; 61(4); 212-36

Abstract

Each year, the American Cancer Society estimates the numbers of new cancer cases and deaths expected in the United States in the current year and compiles the most recent data on cancer incidence, mortality, and survival based on incidence data from the National Cancer Institute, the Centers for Disease Control and Prevention, and the North American Association of Central Cancer Registries and mortality data from the National Center for Health Statistics. A total

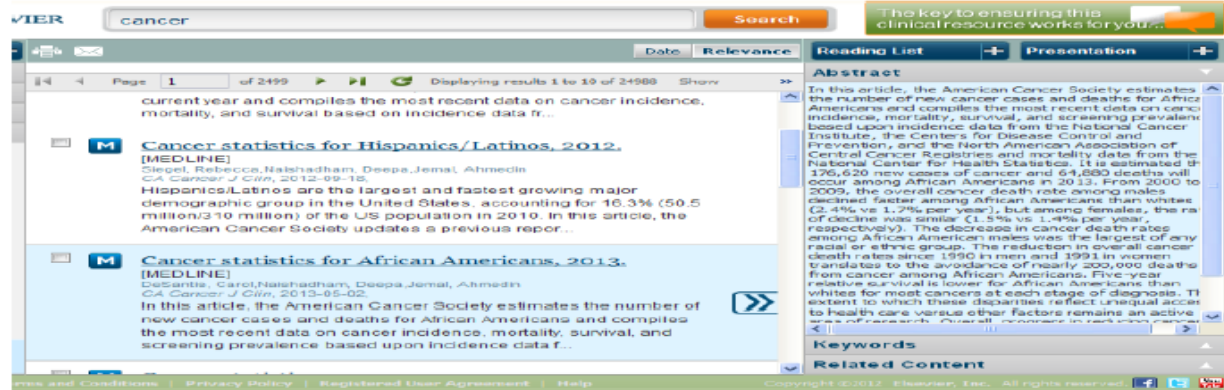
Tools

MeSH Terms (9)

- Female
- Health Status Disparities*
- Humans
- Incidence
- Male
- Mortality
- Neoplasms / epidemiology* / ethnology / mortality
- Socioeconomic Factors
- United States / epidemiology

در این دو قسمت شما میتوانید نتایج جستجو را بر اساس زمان و یا ارتباط موضوعی آن با مورد جستجو مرتب کرد .





با کلیک بر روی این آیکن شما میتوانید در ستون سمت راست به چکیده مقاله ، کلید واژه ها و موارد مرتبط با

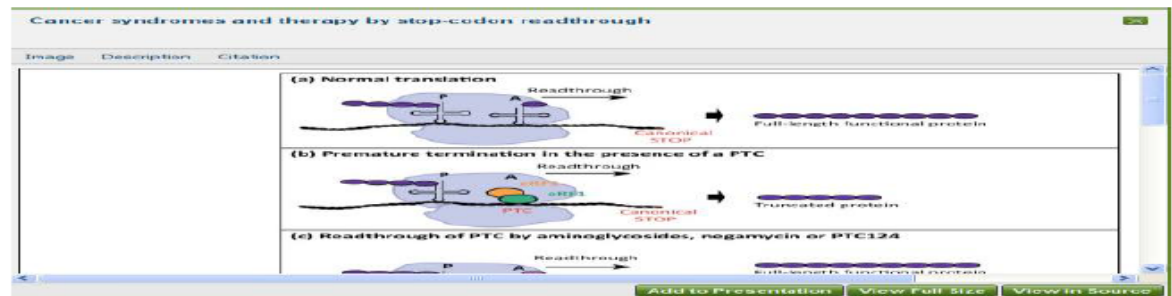
نتیجه جستجوی خود دسترسی پیدا کنید.

Image

نمایش عکس :

در قسمت سمت چپ عنوان مقاله در صفحه نتایج جستجو با کلیک بر روی آیکن Image صفحه ای شامل تصاویر مربوطه ،

توضیحات آن و استندهای جاری باز می گردد.



ذخیره و بازیابی نتایج جستجو:

برای ذخیره نتایج جستجو شما بایستی در سایت ثبت نام کرده باشید و با کلیک بر روی **Saved Searches + sign in** در ستون سمت چپ و وارد کردن نامی برای جستجوی خود نسبت به ذخیره آن اقدام فرمایید. و آنها را در زمانهایی دیگر مورد استفاده قرار داده، پرینت گرفته و یا با سایر اعضا Share کنید.

تعداد و موارد ذخیره شده در همین قسمت به صورت منوی آبخاری به نمایش در خواهند آمد و در صورت عدم نیاز به نتیجه جستجوی ذخیره شده، در بخش **Saved Search** موجود در منوی **My Clinically** می توانید نسبت به حذف آن اقدام کنید.

The screenshot shows the 'Manage Saved Searches' page. It features a title bar with a close button (X) in the top right corner. Below the title, there is a sub-header 'View your saved searches on My ClinicalKey page.' and two buttons: 'Remove From List' and 'Remove All'. The main content area displays a list of four saved searches, each with a checkbox and a trash icon. The list items are:

- Name: Addison's Disease
Search Query: Addison's Disease
- Name: Repair of retina for retinal detachment
Search Query: Repair of retina for retinal detachment
- Name: migraine pain medicine
Search Query: migraine pain medicine
- Name: Coronary Artery Bypass Surgery
Search Query: Coronary Artery Bypass Surgery

At the bottom of the list, there is a pagination control showing 'Page 1 of 1' and 'Displaying results 1 to 4 of 4'. The interface is annotated with three orange arrows and text labels:

- An arrow points to the 'Remove From List' button with the label 'Remove From List selected saved searches'.
- An arrow points to the 'Remove All' button with the label 'Remove All saved searches'.
- An arrow points to the close button (X) in the top right corner with the label 'Close Manage Saved Searches'.

Reading List

لیست خواندنیها :

در این بخش شما میتوانید مقالات و متن های حاصل از جستجوی خود را جهت دسترسی های بعدی ذخیره کنید ، از آنها پرینت گرفته ویا با سایر اعضا Share کنید . برای این کار مقاله مورد نظر را در صفحه نتایج جستجو مشخص کرده و با کلیک بر روی علامت + (plus sign) در ستون سمت چپ صفحه نتایج جستجو نسبت به اضافه کردن آن به لیست خواندنیهای خود اقدام فرمایید. لازم به ذکر است برای استفاده از این بخش نیز می بایستی در سایت ثبت نام کرده باشید.

Check Box

Reading List + sign

با باز کردن این قسمت در هر زمان شما میتوانید با کلیک بر عنوان هر مقاله به محتوای آن دست یابید و یا در صورت عدم نیاز آن را از لیست خود حذف کنید.

پرینت ،دانلود و ایمیل مطالب از Clinical Key

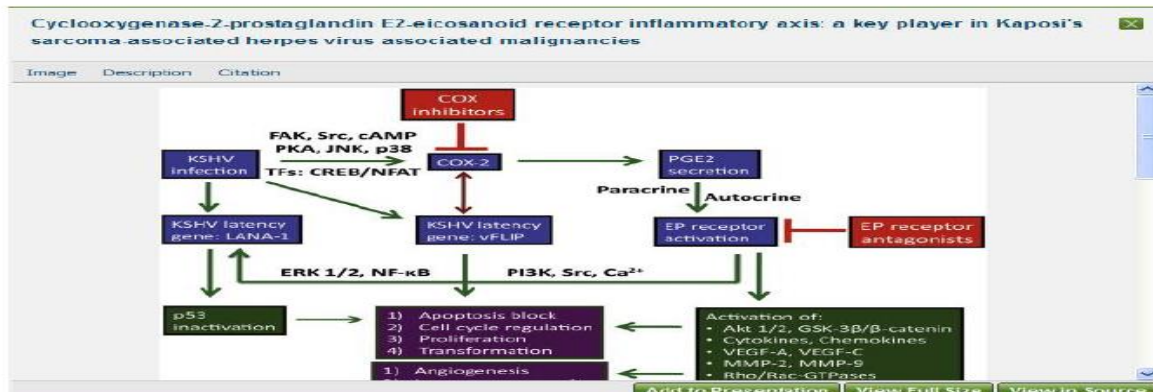
شما میتوانید مطالب موجود در این پایگاه را پرینت کرده و یا در صورت موجود بودن به صورت فایل PDF ، آن را دانلود کنید مشروط بر اینکه بازبایی سیستماتیک این اطلاعات به صورت مستقیم یا غیر مستقیم در تالیفات ، گردآوریهای علمی و یا سایر پایگاهها بدون اجازه مکتوب از Elsevier به کار گرفته نشود.



Presentation Maker:

در این بخش شما میتوانید با منتقل کردن متون و تصاویر به Power Point ، به تبادل جدیدترین اطلاعات پزشکی و جراحی با همکاران و تیم پزشکی بپردازید.

در این بخش می توانید پس از نشان کردن تصویر مورد نظر در Check Box مربوطه و کلیک بر روی + (plus sign) در ستون سمت راست بخش Presentation تصاویر مورد نظر را به این بخش اضافه کنید همچنین میتوانید با Drag کردن تصویر نیز آن را به این بخش انتقال داده و یا با کلیک بر روی تصویر پس از باز شدن صفحه با کلیک بر روی Add to presentation آن را به این بخش منتقل کنید.



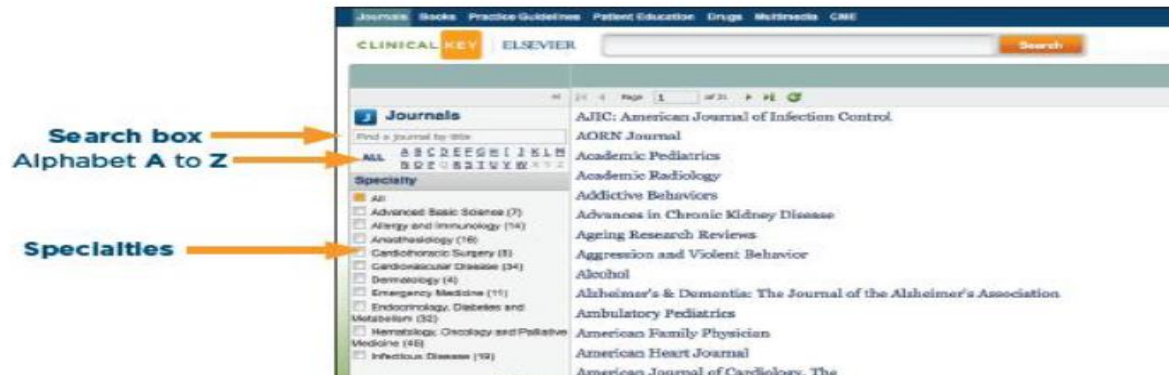


Presentation Maker Window

برای تهیه Power Point کافیست تمام تصاویر منتخب خود را مشخص کرده و بر روی **Export to PowerPoint** و دانلود آن گزارش تهیه شده را مشاهده فرمایید **Clinical Key** به صورت اتوماتیک استناد مربوطه را وارد میکند.

Browsing journal:

با کلیک بر روی آیکون ژورنال در نوار جستجو صفحه مربوط به جستجوی ژورنال باز میشود که در سمت چپ ابزار جستجوی ژورنال بر اساس نام و یا الفبایی حرف اول عنوان ژورنال ویا لیست گرایشها ی موضوعی و با ذکر تعداد عناوین ژورنال موجود در آن فیلد جهت جستجو موجود می باشد .



[Show more...](#)

در ستون سمت چپ تخصص های موضوعی بیشتری را به لیست اضافه میکند و در صورتیکه در هر دو مورد لیست الفبایی و تخصص های موضوعی گزینه ALL انتخاب شود لیست کامل ژورنالها در ستون میانی به نمایش در خواهد آمد. با انتخاب هر ژورنال و کلیک بر روی آن، در ستون سمت چپ مجلده ای آن در سالهای مختلف و شمارگان آن به نمایش در می آید و با انتخاب هر شماره از مجله لیست مقالات مندرج در آن در ستون میانی نشان داده میشود.



با انتخاب عنوان مقاله مورد نظر صفحه جدیدی باز می گردد که در ستون سمت چپ آن سر فصل های مقاله در ستون میانی محتوای مقاله و در ستون سمت راست اطلاعاتی درباره نویسنده، رفرنس های مقاله، نمودار و ویدئوهای مرتبط نشان داده می شود.

Browsing Books:

با کلیک بر روی آیکن **Books** در نوار جستجو صفحه مربوط به جستجوی کتاب باز میشود که در ستون سمت چپ ابزار جستجو بر اساس نام و یا الفبایی حرف اول عنوان کتاب و یا لیست گرایشهای موضوعی و با ذکر تعداد عناوین کتب موجود در آن فیلد جهت جستجو موجود می باشد.

[Show more...](#)

در ستون سمت چپ تخصص های موضوعی بیشتری را به لیست اضافه میکند و در صورتیکه در هر دو مورد لیست الفبایی و تخصص های موضوعی گزینه ALL انتخاب شود لیست کامل الفبایی کتب در ستون میانی به نمایش در خواهد آمد. با انتخاب هر عنوان کتاب و کلیک بر روی آن، لیست بخشهای مختلف کتاب به همراه چکیده ایی از آنها در ستون میانی نشان داده میشود.

Browsing Multimedia:

این بخش برای جستجوی تصاویر و ویدئو ها مورد استفاده قرار می گیرد ب ا کلیک بر روی آیکون Multimedia در نوار جستجو صفحه مربوط به جستجوی باز میشود که در ستون سمت چپ ابزار جستجو بر اساس لیستی از گرایشهای موضوعی و نوع مولتی مدیا با ذکر تعداد موجود از هر نوع جهت جستجو موجود می باشد.

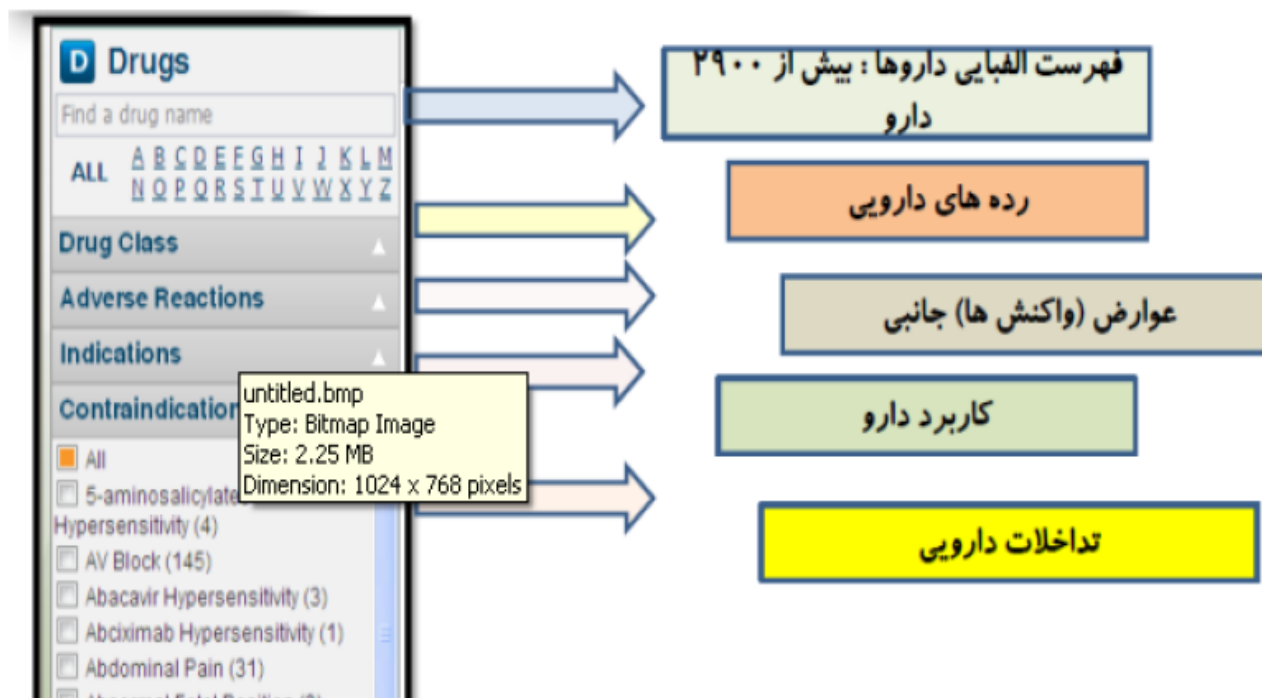
لینک [Show more...](#) در ستون سمت چپ تخصص های موضوعی بیشتری را به لیست اضافه میکند و در صورتیکه در هر دو مورد گزینه ALL انتخاب شود لیستی کامل از مولتی مدیاهای موجود در ستون میانی به نمایش در خواهد آمد.

Drugs

داروها:

در این بخش اطلاعاتی از داروها را ارائه میدهد که همانند فیلدهای دیگر با محدود کردن جستجوی خود در ستون سمت چپ میتوانید به نتایج دلخواه خود دست یابید.

این محدودیت ها که بر رده دارویی، عوارض جانبی آن دارو، موارد استعمال و منع استعمال آن دارو اعمال میشود میتوان بر اساس الفبای حرف اول عنوان دارو نیز به جستجو پرداخت.



Practice Guidelines

راهنمای طبابت:

صفحه Guidelines یا صفحه راهنما که شامل راهنمای عملی می باشد و شامل خلاصه های کوتاه از تازه ترین راهنماهای عملی از منابع دیگر همراه با لینک‌هایی به Full text آنها می باشد.

شامل چندین گزینه است:

(A-Z) : موضوعات را به صورت الفبایی مرتب کرده است و با انتخاب یک حرف می توانیم راهنمای عملی تمامی موضوعاتی را مشاهده کنیم که با آن حرف خاص آغاز می شود.

Specialties : راهنمای عملی اختصاصی و به صورت الفبایی است که با کلیک روی هر کدام می توانیم راهنماهای علمی در آن موضوع خاص را مشاهده کنیم.

لینک [Show more...](#) در ستون سمت چپ تخصص های موضوعی بیشتری را به لیست اضافه میکند .

Authoring Organization : به معنی سازمان های مولفی می باشد که در این بخش کالج ها و آکادمی های معروف به ترتیب الفبایی مرتب شده است و با کلیک روی هر کدام می توانیم راهنمای عملی هر کدام را مشاهده کنیم و در صورتیکه در هر دو مورد گزینه ALL انتخاب شود لیستی کامل از Guideline های موجود در ستون میانی به نمایش در خواهد آمد.

The screenshot shows the Elsevier Clinical Key interface. At the top, there are navigation tabs: Journals, Books, Practice Guidelines, Patient Education, Drugs, Multimedia, and CME. Below these is the Clinical Key logo and the Elsevier logo. A search bar is present. The main content area is titled "Practice Guidelines" and includes a search box with the text "Find a practice guideline by title". Below the search box is a navigation menu with letters A through Z, and "ALL" is selected. There are also sections for "Authoring Organizations" and "Specialty". The "Specialty" section shows a list of specialties with checkboxes: All (checked), Allergy and Immunology (56), and Anesthesiology (3). The search results are displayed in a table with columns for Authoring Organizations and Specialty. Two results are visible: (1) 2006 consensus guidelines for the management screening tests. (2) 2009 addendum. American Society for Colposcopy and Cervical Pathology - Medical; and (1) ACC/AHA guidelines for the management of pat infarction. A report of the American College of Card Force on Practice Guidelines (Committee to revise t Acute Myocardial Infarction). (2) 2007 focused upd management of patients with ST elevation myocardial infarction.

Patient Education

آموزش بیماران:

صفحه Patient Education مربوط به آموزش بیماران می باشد که شامل راهنماهای آموزشی بیماران است که در

زمینه شناخت بیماری و نیز درک دستورات درمانی پزشک، رژیم های غذایی به بیمار یاری می رساند. در این سایت بیماران

می توانند به بیش از ۹۰۰۰ راهنمای آموزشی دسترسی داشته باشند که می توان آنها را پرینت گرفت و در اختیار بیمار قرار

داد.

صفحه Patient Education دارای چندین گزینه است :

Medications : در رابطه با تجویز داروها بوده که به صورت الفبایی مرتب شده است و با کلیک روی هر حرف می

توانیم تمام داروهایی که با آن حرف شروع می شود را ببینیم و با کلیک روی هر دارو اطلاعاتی درباره دارو، نحوه و میزان مصرف آن اطلاعاتی که باید قبل از مصرف آن دارو به پزشکتان ارائه دهید، راهنمایی مصرف بعد از دوزهای فراموش شده و اطلاعاتی از این قبیل را ارائه می دهد. مشخص می شود.

Specialties : که بیمار می تواند بیماریهای اختصاصی و ویژه را به صورت الفبایی در این قسمت بیابد و در مورد آنها اطلاعاتی را بدست آورد.

Organization : به معنی سازمان های مولف می باشد که کالج ها و آکادمی های معروف را به ترتیب الفبایی مرتب کرده است .

The screenshot shows the Elsevier Clinical Key website interface. At the top, there is a navigation bar with links for Journals, Books, Practice Guidelines, Patient Education, Drugs, Multimedia, and CME. Below this is the 'CLINICAL KEY | ELSEVIER' logo and a search bar. The main content area is titled 'Patient Education' and includes a search box with the text 'Find a patient education title'. Below the search box are filters for 'Authoring Organizations', 'Medications', and 'Specialty', with 'All' selected under 'Specialty'. The search results are displayed in a list format, showing four entries for 'Abacavir Sulfate' products, each with a 'Pe' icon and the text 'Elsevier Gold Standard' followed by a date in brackets. The first entry is 'Abacavir Sulfate Oral solution' [2013 06 20], the second is 'Abacavir Sulfate Oral tablet' [2013 06 20], the third is 'Abacavir Sulfate, Lamivudine Oral tablet' [2012 08 28], and the fourth is 'Abacavir Sulfate, Lamivudine, Zidovudine Oral tablet' [2012 08 28].

CME

آموزش مداوم پزشکی :

صفحه CME می باشد که مخفف Continuing Medical Education می باشد که به معنی آموزش مداوم پزشکی

است. CME یا آموزش مداوم پزشکی ، در بخش بینش بالینی به طور رایگان ارائه داده می شود.

Cleveland Clinic Center این بخش را پشتیبانی می کند.



سپاس از
توجهتان